

「自然の家からの挑戦状」

学校が休校になり、家で過ごす時間が増えて「ひまだ〜」「やることない〜」なんて言っているその君。この挑戦状にチャレンジしてみないか。これにチャレンジすると、君のイメージする力が高まっていくはずだ。自然の家は君たちの挑戦を待っている。健闘を祈る。

<ルール>

- 6月14日（日）までに挑戦してね。
- 挑戦状はダウンロードしてね。
- 挑戦状は封筒に入れて、ポストに入れてね。（住所はおうちの人に書いてもらってもいいよ）
- 何枚書いてもいいよ。
- よくできた人には商品をあげるよ。
- 応募先・問い合わせ先は

群馬県立東毛青少年自然の家
〒379-2301 太田市藪塚町3657
TEL 0277-78-5666

自然の家からの挑戦状（ネームタグver.）

下のわくの中に、オリジナルのデザインをかいてみよう！

<注意しよう>

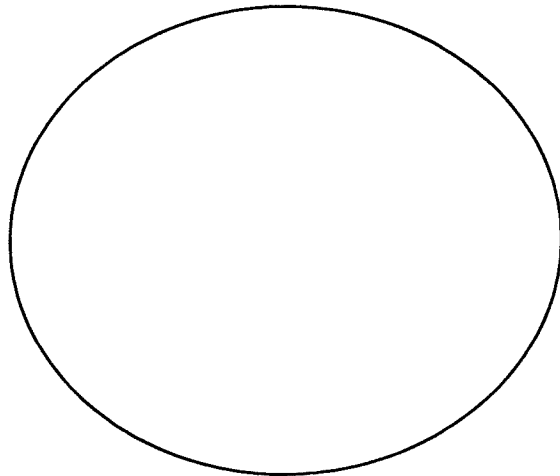
○たてでもよこでもどちらでもいいよ。

○目玉は2つ、星は4つまでつけられるよ。

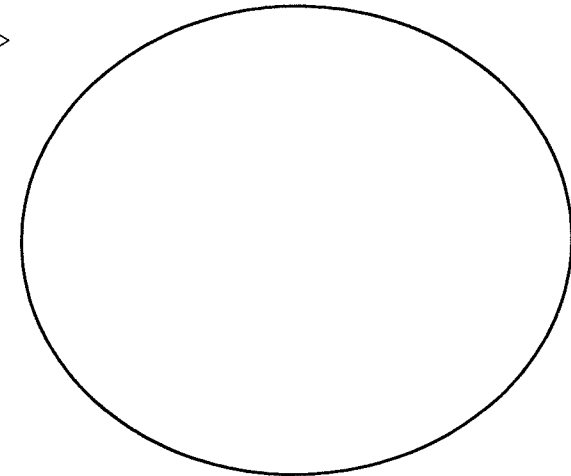
○よくできた人には所長賞として景品をプレゼントするよ！

○自分の名前は必ず書いてね。

○時間は30分くらいでできるデザインにしてね。



<練習>



なまえ

ねんれい

さい

<参考>



自然の家からの挑戦状（マイフォークver.）

下のわくの中に、オリジナルのデザインをかいてみよう！

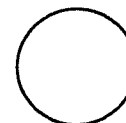
<注意しよう>

- たてでもよこでもどちらでもいいよ。
- 丸い棒に書くイメージでデザインしてね。
- 何色色使ってもいいよ。

- 自分の名前またはサインは必ず書いてね。
- 時間は30分くらいでできるデザインにしてね。
- よくできた人には所長賞として景品をプレゼントするよ！

< 表 >

< 頭 >



< 裏 >

なまえ

ねんれい

さい

自然の家からの挑戦状（フォトフレームver.）

下のわくの中に、オリジナルのデザインをかいてみよう！

<注意しよう>


○たてでもよこでもどちらでもいいよ。

○何色使ってもいいよ。

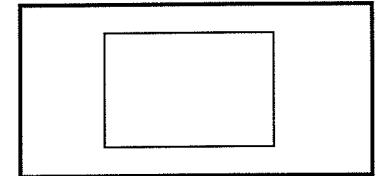
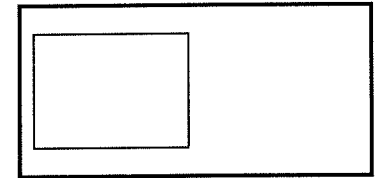
○よくできた人には所長賞として景品をプレゼントするよ！

○写真をどこにおくか考えてね。

○時間は30分くらいでできるデザインにしてね。



<写真の位置の例>



なまえ

ねんれい

さい