


eラーブラリの家庭学習サービスは、小学1年生から中学3年生までの教科を自由に学習できるので、予習、復習にピッタリです。毎日コツコツ学習しましょう！


## 1. ログインしましょう

① インターネットを開きます



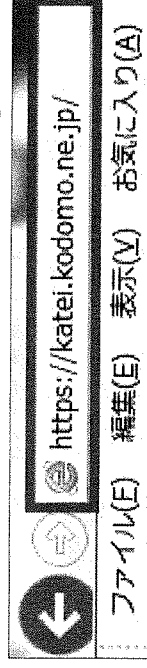
※対応しているブラウザは、Internet Explorer 11, Edge, Google Chrome, Safari(iOS版)です。

③ ログインページに「学校コード」「ログインID」「パスワード」を入力し、【ログイン】を押します




② アドレスを次のように入力します

**katei.kodomo.ne.jp**



※「https://」の入力は、省略できます。

④ 学習用のトップページが開きます



④ 入力のご注意

1. 学校コード (数字10ケタ)
2. 学校で使うeラーブラリと同じログインID
3. 学校で使うeラーブラリと同じパスワード

すべて半角で入力してください。  
学校コード・ログインID・パスワードがわからないときは、学校の先生にかくにんにしてください。

※学習メモ機能の設定は学校で管理しています。



⑤ 学習用のトップページが開いたら、自分の名前が出てくるかかくにんにしましょう


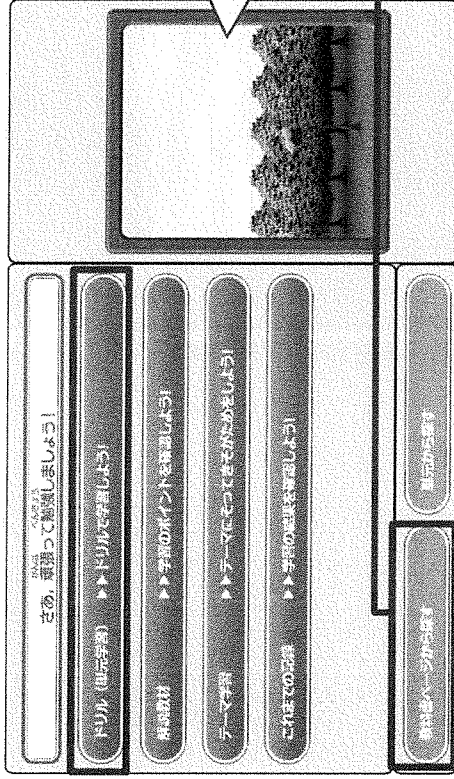


自分の名前やIDカードの名前とちがうときは、学校の先生にかくにんにしてください

## 2. 「しっかり学習」で予習・復習しましょう

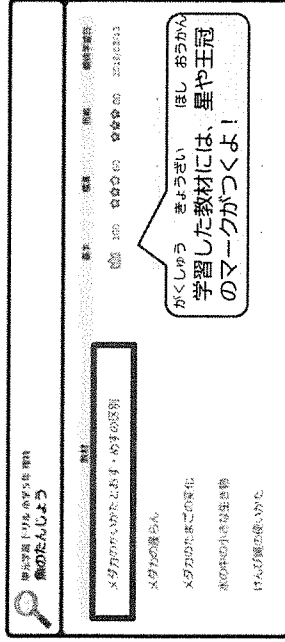
### ドリル学習（単元学習）

① [しっかり学習] → [ドリル（単元学習）] をえらびます

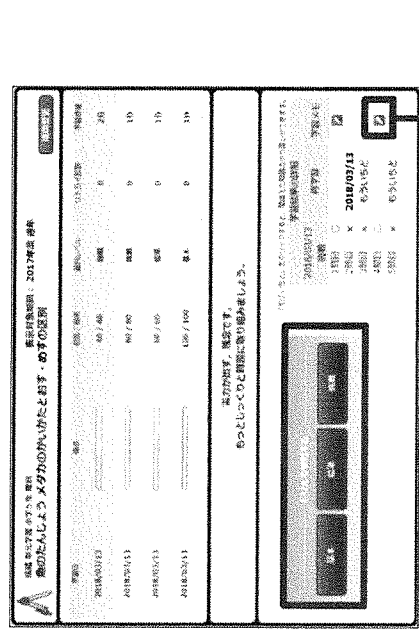


【教科書ページから探す】では、教科書のページから教材を探すことができます。  
※教科書の設定がつかっていない教科書とちがうときは、学校の先生にたくにんしてください。

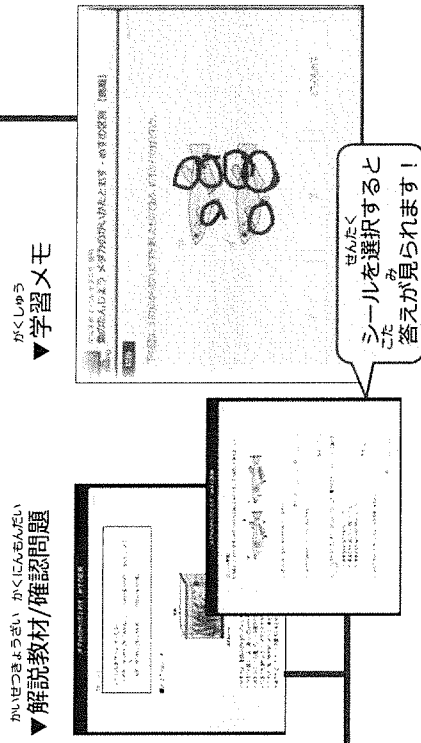

② 学年、教科、単元、教材をえらびます



③ レベルをえらんで、ドリルを始めます




④ 間違えた時は、[リトライ]でやり直します  
最後に[採点]をえらんで終わります




## 3. 楽しいコンテンツもたくさんあるよ

### いろいろカード帳




デジタル単語帳でかくにん！

### 早読みチャレンジ



せいげん時間内に問題にちようせん！

### 対戦！マラソンクイズ



みんなでクイズ対戦！